

## ZOOM SUR LE BLOC « MA SITUATION »

- JE PEUX AGIR SUR LES INFORMATIONS DE MON DOSSIER

Je peux modifier les informations fournies lors de mon recensement

Je visualise ou imprime ma convocation à présenter le jour de ma JDC

Je suis convoqué :

Le jeudi 26 octobre 2017 à 08:30  
CSN - ORLEANS  
75 Rue du Parc  
Quartier Bellecombe  
45000 ORLEANS

1 Modifier mes informations  
2 Demander une exemption  
3 Changer de session  
4 TÉLÉCHARGER MA CONVOCATION

Je peux demander une exemption de la JDC via un formulaire en ligne

Je devrai alors fournir un justificatif

Je peux changer ma date de JDC pour tenir compte de mes disponibilités

UNE FOIS MA JDC EFFECTUÉE, JE PEUX RÉCUPÉRER MON ATTESTATION DE PARTICIPATION

## MA MESSAGERIE

- MA MESSAGERIE ME PERMET D'ÊTRE EN CONTACT AVEC MON CSN POUR TOUTE INFORMATION VIS-À-VIS DE LA JDC

WALID XAVIER NASR  
Mon compte -  
> Ma JDC  
> Mes informations  
> Ma messagerie

Je clique pour envoyer un nouveau message à mon CSN



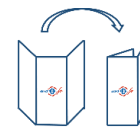
J'accède au détail des messages déjà reçus en cliquant dessus



MON ESPACE PERSONNALISÉ DIRECTEMENT SUR MON SMARTPHONE GRÂCE AU QR CODE.



- 1/ JE TÉLÉCHARGE UNE APPLICATION LECTEUR DE QR CODE SUR MON SMARTPHONE.
- 2/ JE SCANNE CE QR CODE AVEC MA NOUVELLE APPLICATION.
- 3/ JE SURFE SUR LE SITE GRÂCE À MON SMARTPHONE ET JE PROFITE IMMÉDIATEMENT DES SERVICES DU NOUVEAU SITE.



Mode de pliage

©Ministère des armées majdc.fr  
Réalisation : Klee Conseil  
Visuel d'affiche : Agence Marquette  
Crédits Photos : iStock, Flaticon ( Appzgear, Freepik, Simpleicon )  
E.Robot - SGA / COM 2017 - 10/2017



Journée Défense et Citoyenneté

L'organisation de ma JDC, maintenant c'est en ligne !



ANIMATEUR



ENCADRANT



MAIRIE



PARTENAIRE

Comment utiliser majdc.fr ?  
Mon mini-guide



J'ai entre 16 ans et 25 ans



Je m'inscris en quelques clics



Je m'informe de A à Z

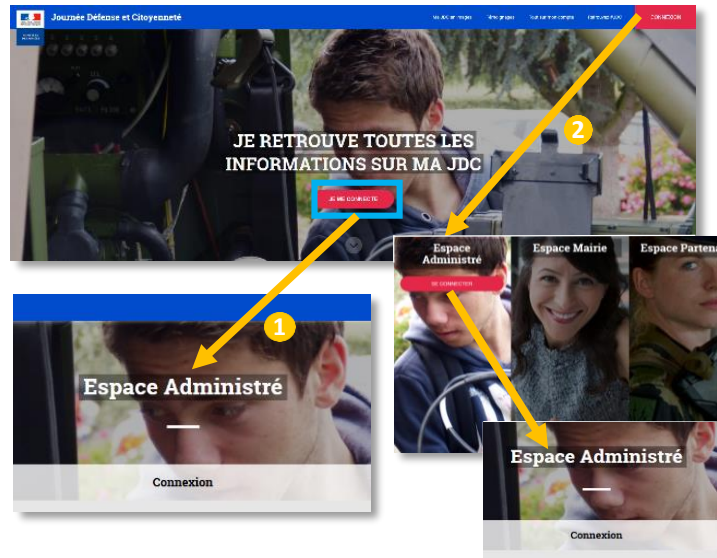
RENDEZ-VOUS SUR [majdc.fr](http://majdc.fr)



SECRETARIAT GÉNÉRAL POUR L'ADMINISTRATION  
DIRECTION DU SERVICE NATIONAL ET DE LA JEUNESSE

## COMMENCER AVEC majdc.fr

- SUR LA PAGE D'ACCUEIL, JE DISPOSE DE DEUX MOYENS DE CONNEXION



- 1/ JE SUIS RECENSE(E) MAIS JE N'AI PAS ENCORE DE COMPTE

JE CLIQUE SUR [Je suis recensé\(e\) mais je n'ai pas de compte](#)

Je renseigne mon identifiant défense si je le connais

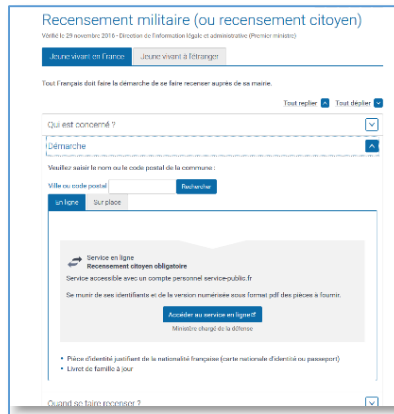


- JE REÇOIS ALORS UN LIEN D'ACTIVATION DANS MA MESSAGERIE ET CHOISIS UN MOT DE PASSE

## 2/ JE NE SUIS PAS RECENSE(E)

JE CLIQUE SUR [Je ne suis pas recensé\(e\)](#)

- JE SUIS DIRIGÉ(E) SUR LE SITE DE RECENSEMENT DE SERVICE-PUBLIC.FR



⚠ J'EFFECTUE MON RECENSEMENT EN LIGNE OU BIEN JE M'INFORME DES DOCUMENTS NÉCESSAIRES AU RECENSEMENT AUPRÈS DE LA MAIRIE (SI DOMICILE EN FRANCE) OU AUPRÈS DES AUTORITÉS DIPLOMATIQUES (SI DOMICILE À L'ÉTRANGER)

## 3/ J'AI DÉJÀ UN COMPTE MAJDC.FR

- SUITE À MON INSCRIPTION, JE ME CONNECTE AVEC MON IDENTIFIANT ET MOT DE PASSE

Je renseigne mon identifiant ou mon adresse mail



## 4/ J'AI OUBLIÉ MON MOT DE PASSE

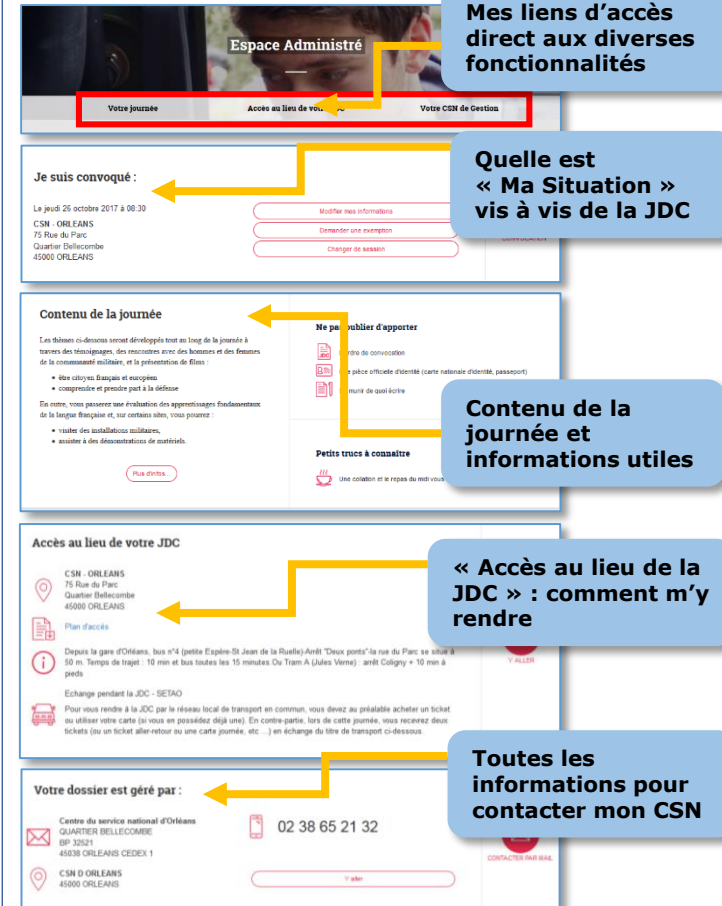
JE CLIQUE SUR [Mot de passe oublié ?](#)

- JE PEUX RÉINITIALISER MON MOT DE PASSE À PARTIR DU FORMULAIRE DE CONNEXION

Je clique pour recevoir un lien de réinitialisation



## COUP D'ŒIL SUR MON « ESPACE ADMINISTRÉ »



- JE PEUX ÉGALEMENT RETROUVER DES ACTUALITÉS EN CLIQUANT SUR PLUS D'INFOS